



Note explicative
- depuis un ordinateur -

Accédez aux cours Forma-Faune Secouristes

proposés
par
Faune et Savoir

*A destination
des inscrits à l'abonnement.*

Version du 8 octobre 2025

Table des matières

I.	Vous connecter à votre espace membre :	3
II.	Accéder aux cours AVANT de vous connecter à votre espace membre :	5
III.	Accéder aux cours APRES vous être connecté à votre espace membre :	7
1.	Procédure 1 :	7
2.	Procédure 2 :	10
IV.	Suivre le cours :	13
V.	Retrouver vos cours :	13
1.	Les cours Non terminés (= Actifs) :	14
2.	Les cours Terminés :	16

Vous êtes inscrit à l'abonnement aux cours Forma-Faune Secouristes (FFS).

Cet abonnement comprend des cours en lien avec la prise en charge de la faune sauvage européenne en détresse. Ces cours FFS vous sont proposés sous différents formats :

- Cours théoriques et exercices
- Etudes de cas
- Vidéos Webi-Faune Secouristes
- Récits audio Vis ma Vie de soigneur
- Temps d'échanges en direct ou en replay

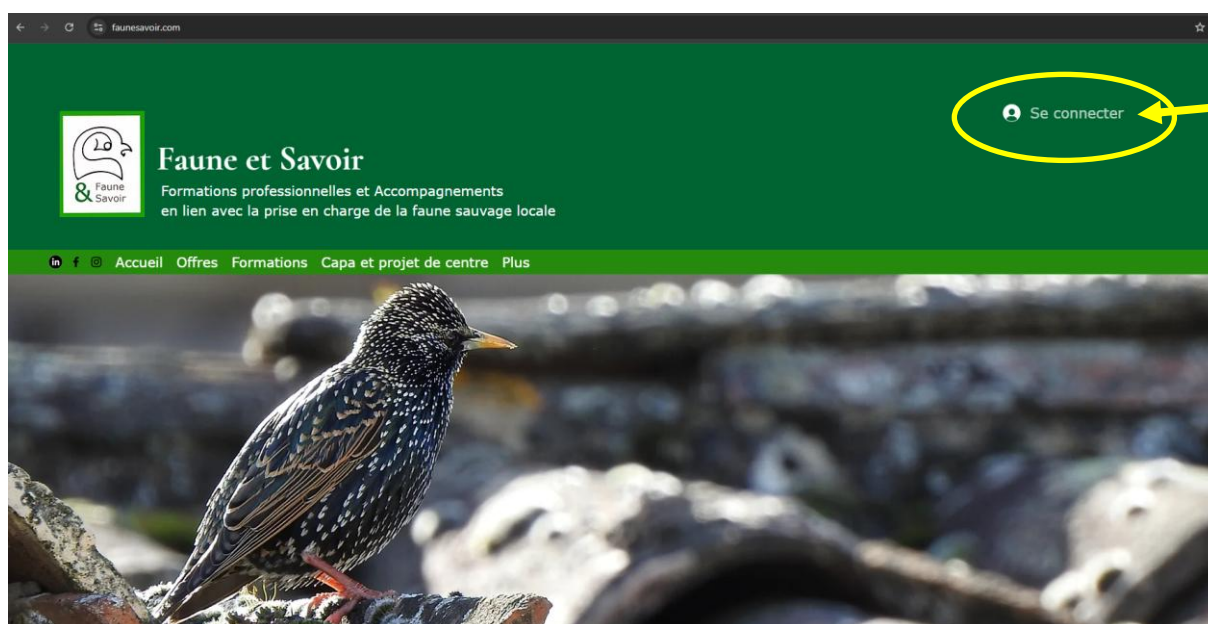
Cette notice a pour objectif de vous familiariser aux accès aux cours.

Avant de commencer,

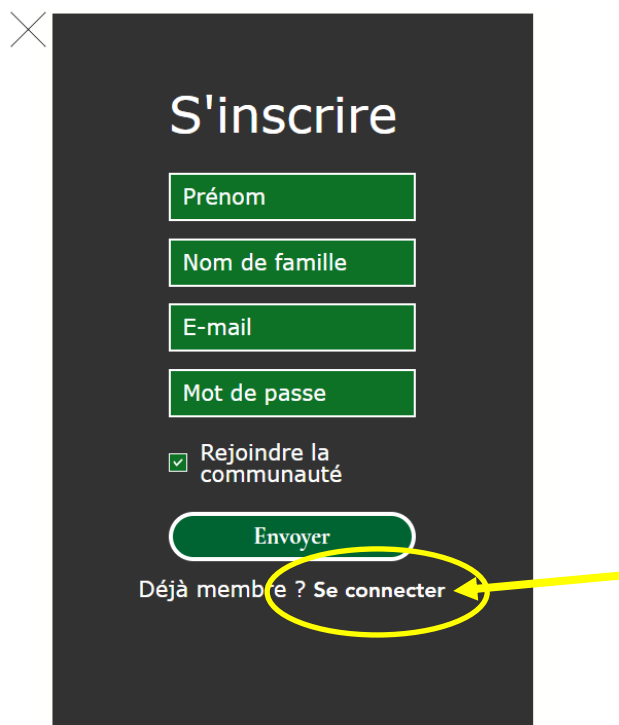
RDV sur le site : faunesavoir.com

I. Vous connecter à votre espace membre :

- En haut à gauche du site, cliquez sur 'Se connecter' :



- Cliquez sur 'Déjà membre ? Se connecter' :



S'inscrire

Prénom

Nom de famille

E-mail

Mot de passe

☒ Rejoindre la communauté

Envoyer

Déjà membre ? Se connecter

- Choisissez votre moyen de connexion et entrez vos identifiants si besoin :



Se connecter

Nouveau sur ce site ? S'inscrire

Se connecter avec Google

Se connecter avec Facebook

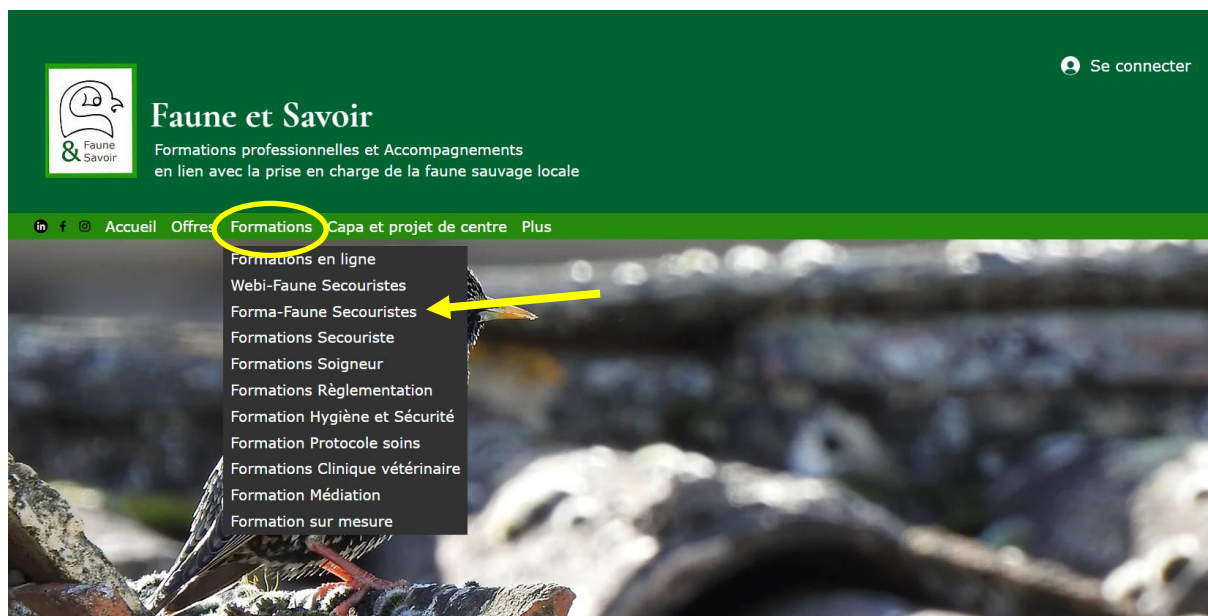
OU

Se connecter avec un e-mail

- Vous êtes connecté.

II. Accéder aux cours AVANT de vous connecter à votre espace membre :

- Depuis le site faunesavoir.com, survolez l'onglet 'Formations', et cliquez sur 'Forma-Faune Secouristes' :



- Vous arrivez sur cette page :



- Descendez jusqu'à cette partie :



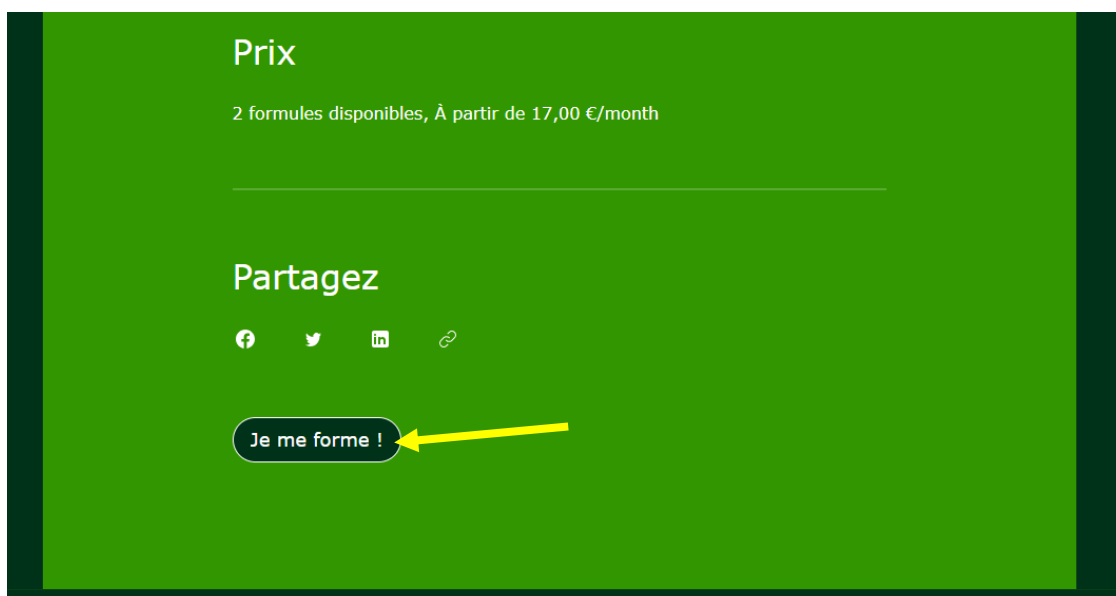
- Trouvez le cours qui vous intéresse, et cliquez sur 'rejoindre' :



- La fiche du cours apparaît :



- Descendez et cliquez sur 'Je me forme' :



- Le site vous demande de vous connecter à votre espace membre : Voir chapitre I ci-dessus.
- Vous accédez au cours :



III. Accéder aux cours APRES vous être connecté à votre espace membre :

Vous êtes connecté à votre espace membre sur le site faunesavoir.com : voir chapitre I ci-dessus.

1. Procédure 1 :

- Depuis la barre d'accueil du site, survolez l'onglet 'Plus' et cliquez sur 'Mon espace abonné FFS'. Cet onglet n'apparaît que si vous êtes connecté.



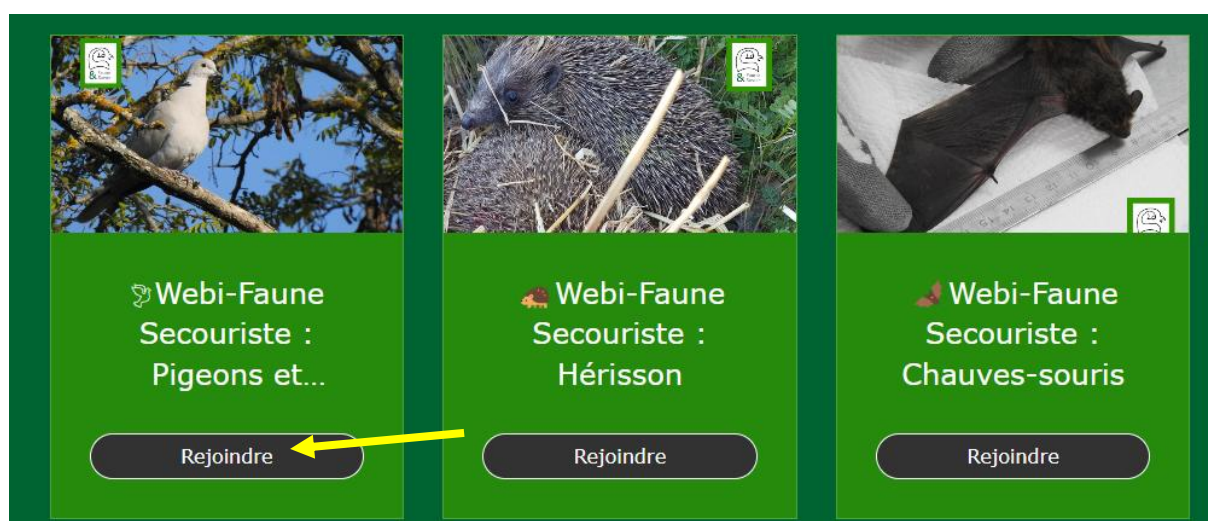
- La page ci-dessous s'ouvre :



- Descendez et trouvez la liste des cours :



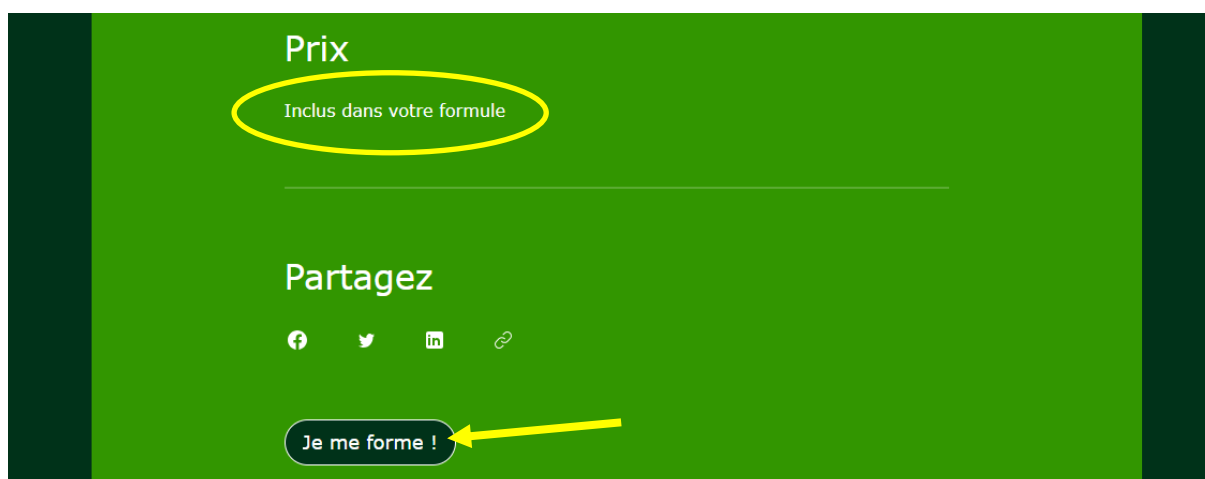
- Trouvez le cours qui vous intéresse et cliquez sur 'Rejoindre' :



- La fiche du cours apparaît :



- Descendez, vérifiez que la mention 'inclus dans votre formule apparaît', puis cliquez sur 'Je me forme !' :

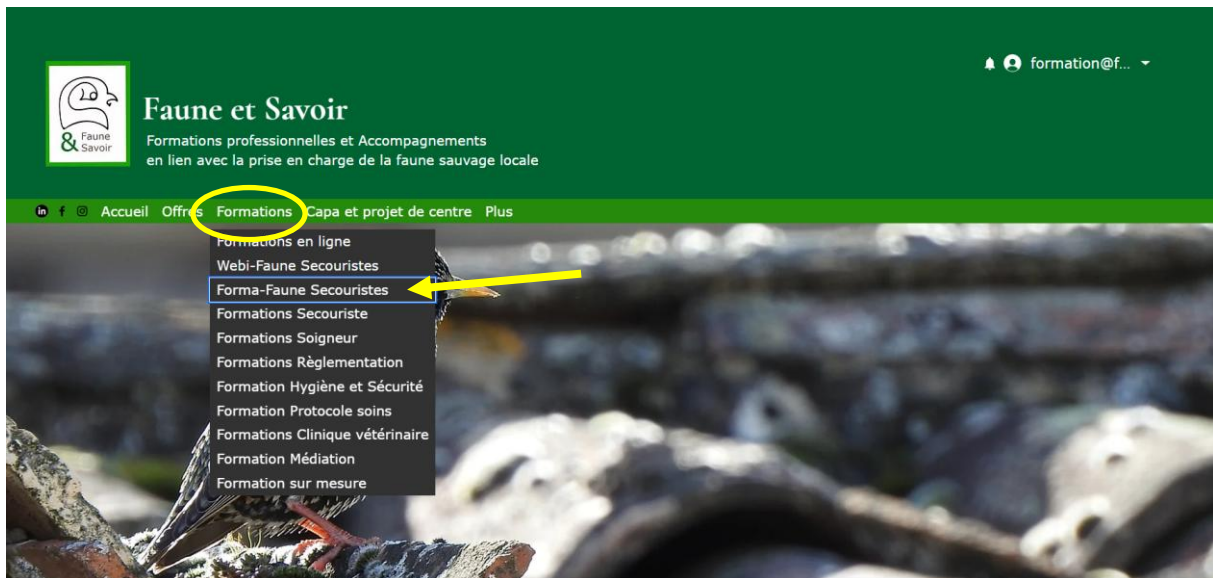


- Vous accédez au cours :



2. Procédure 2 :

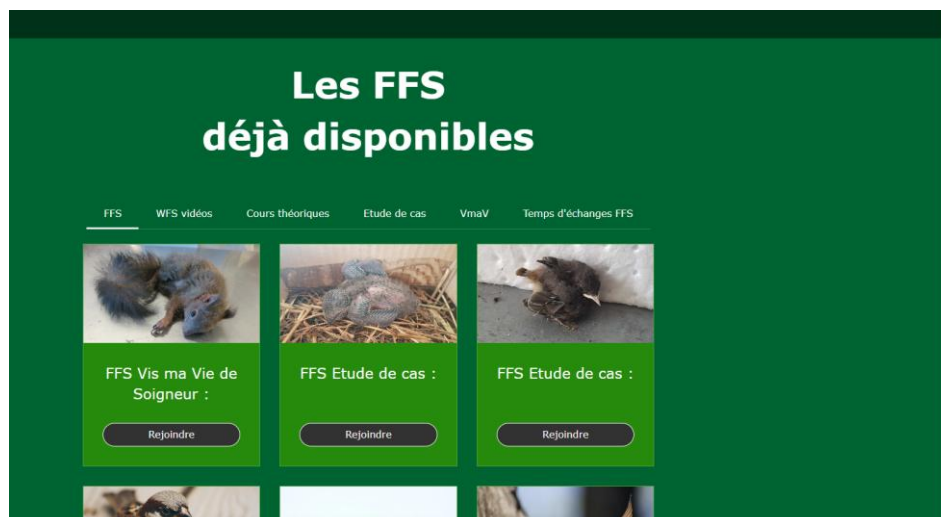
- Depuis le site internet, survolez l'onglet 'Formations' et cliquez sur 'Forma-Faune Secouristes' :



- Vous êtes redirigé sur cette page :



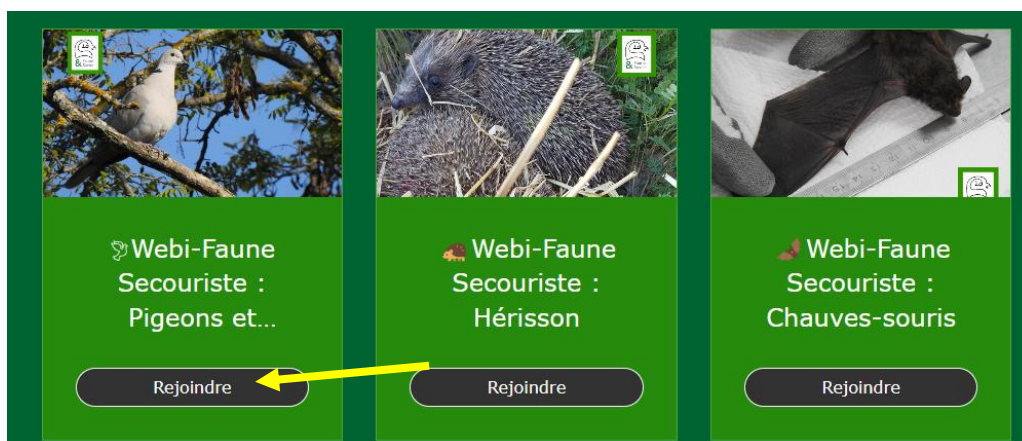
- Descendez et retrouvez la liste des cours disponibles :



- Si vous cherchez un format spécifique, cliquez sur l'onglet concerné pour trouver les cours réalisés sous ce format :



- Choisissez votre cours et cliquez sur 'Rejoindre' :

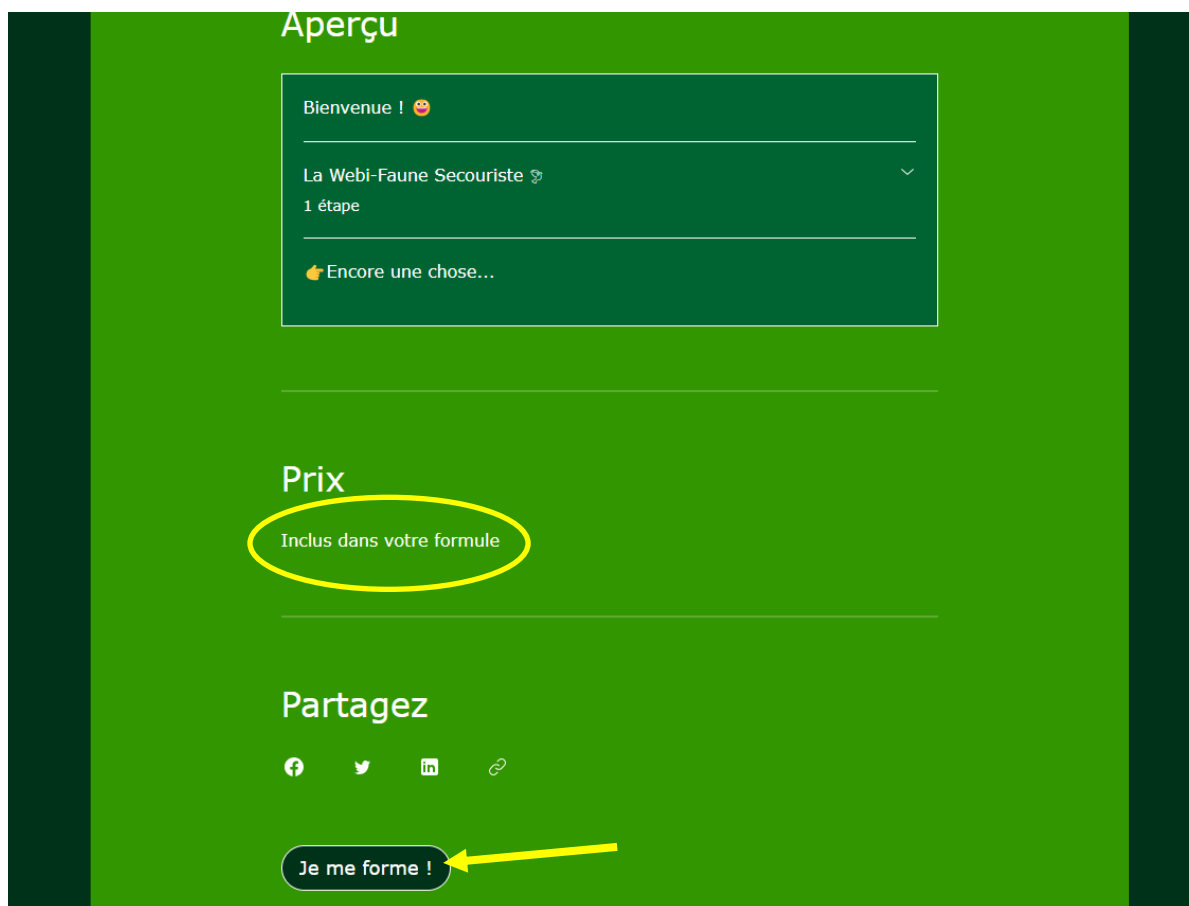


- La fiche du cours apparaît :

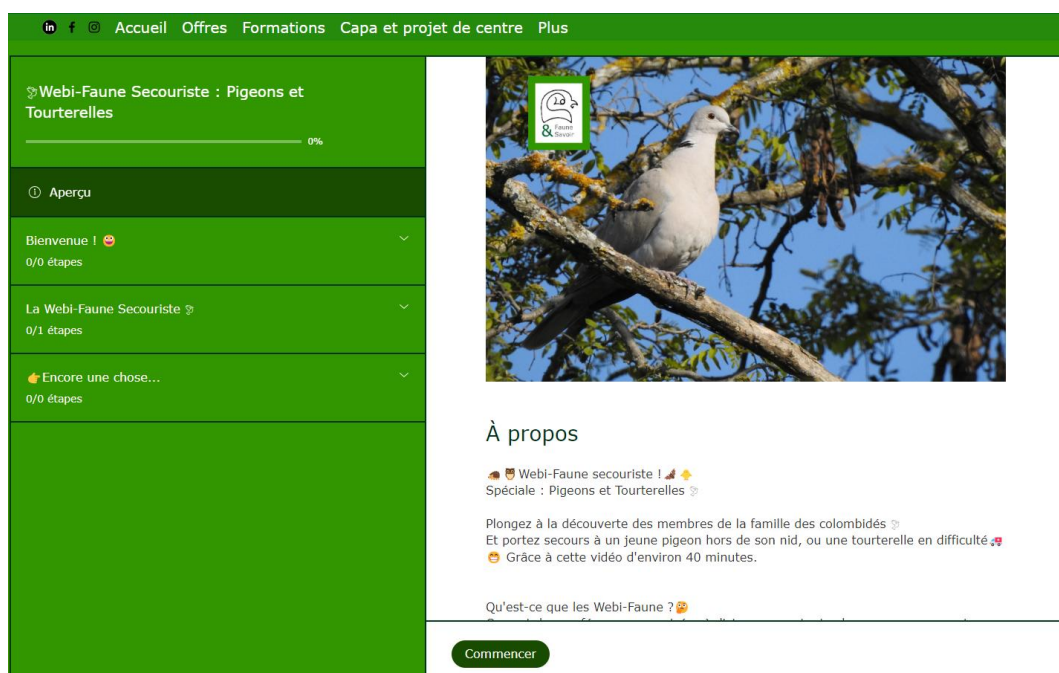


FAUNE et SAVOIR – SIRET 879 595 379 000 14
Aurélie AMIAULT – formation@faunesavoir.com – www.faunesavoir.com

- Descendez, vérifiez que la mention 'inclus dans votre formule apparaît', puis cliquez sur 'Je me forme !' :

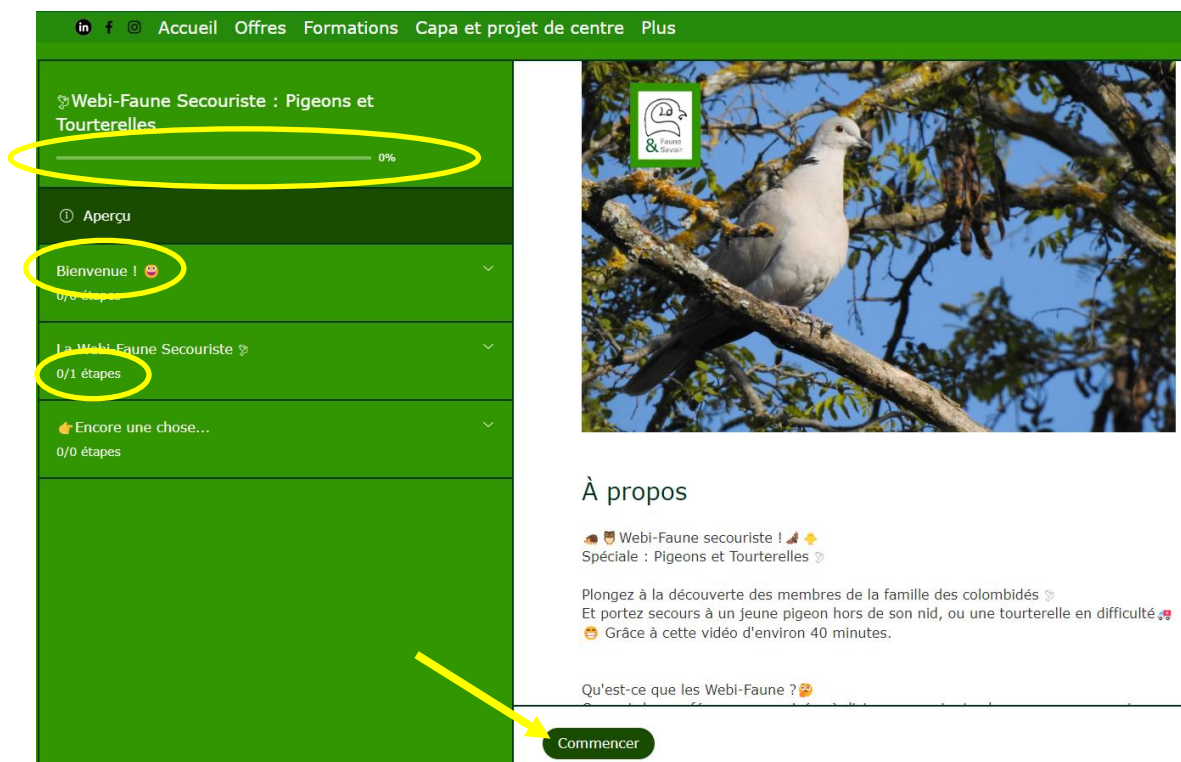


- Vous accédez au cours :



IV. Suivre le cours :

- Vous accédez au cours souhaité grâce aux procédures du chapitre II ou III.
- La première page est un aperçu du cours.
- Vous pouvez voir votre jauge de réalisation du cours, les titres des modules et des chapitres, ainsi que le nombre d'étapes à suivre.
- Cliquez sur le bouton 'Commencer' :



- Après chaque chapitre, cliquez sur le bouton 'Je complète l'étape', puis le bouton 'suivant' :

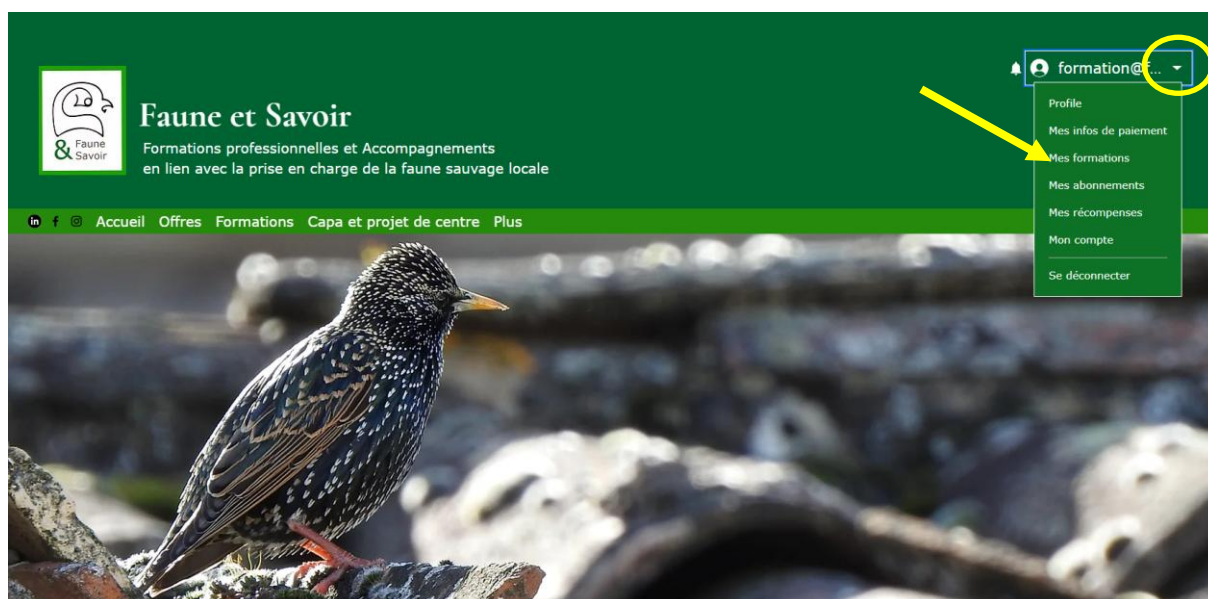


V. Retrouver vos cours :

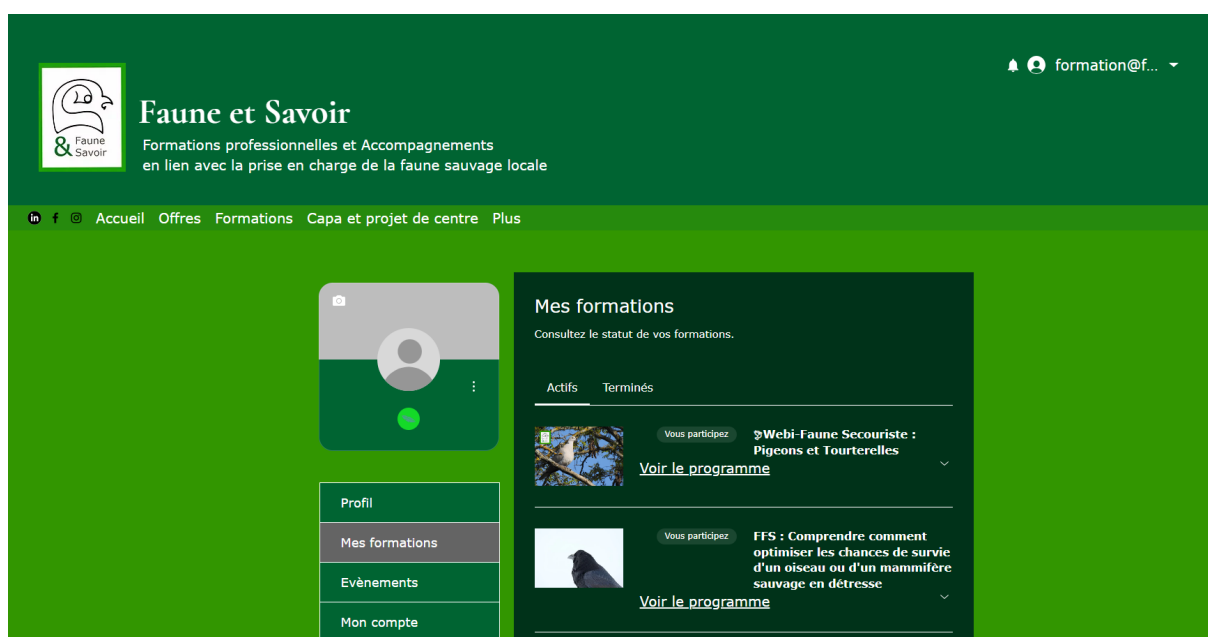
Vous êtes connecté à votre espace membre sur le site faunesavoir.com : voir chapitre I ci-dessus.

1. Les cours Non terminés (= Actifs) :

- Sur le site, en haut à gauche, cliquez sur la flèche pour accéder au menu déroulant.
- Cliquez sur 'Mes formations' :



- Vous accédez à cette page :



Trouvez le cours que vous souhaitez continuer et cliquez sur 'Voir le programme' :

The screenshot shows the user interface of the 'Faune et Savoir' platform. At the top, there is a header with the logo and the text 'Faune et Savoir Formations professionnelles et Accompagnements en lien avec la prise en charge de la faune sauvage locale'. Below the header is a navigation bar with links: Accueil, Offres, Formations, Capa et projet de centre, and Plus. The main content area is divided into two columns. The left column contains a profile section with a placeholder image and a sidebar menu with links: Profil, Mes formations, Evénements, and Mon compte. The right column is titled 'Mes formations' and contains a list of active courses. The first course is 'Webi-Faune Secouriste : Pigeons et Tourterelles' with a 'Voir le programme' link. The second course is 'FFS : Comprendre comment optimiser les chances de survie d'un oiseau ou d'un mammifère sauvage en détresse' with a 'Voir le programme' link. A yellow arrow points to the 'Voir le programme' link for the second course.

- Vous pouvez voir votre jauge de progression et les étapes terminées. Reprenez le cours en cliquant sur 'Ouvrir l'étape'.

The screenshot shows the course page for 'Webi-Faune Secouriste : Chouettes et Hiboux'. The page has a green header with the same navigation bar as the previous screenshot. The main content area is divided into two columns. The left column contains a progress bar showing 25% completion and a list of steps: 'Aperçu', 'Bienvenue !' (1/1 étapes), 'La Webi-Faune Secouriste' (0/2 étapes), and 'Encore une chose...' (0/1 étapes). The right column features a large image of an owl and the text '4 étapes'. Below the image is a section titled 'À propos' with the text 'Webi-Faune secouriste !'. At the bottom right, there is a green button labeled 'Ouvrir l'étape'. A yellow arrow points to this button.

- Vous pouvez continuer :

FFS : Comprendre comment optimiser les chances de survie d'un oiseau ou d'un mammifère sauvage en détresse

10%

① Aperçu

Bienvenue
0/0 étapes

Fonctionnement simplifié du corps
2/7 étapes

● Régulation de la température corporelle

● Système cardio-vasculaire

● **Système immunitaire**

● Système reproducteur

Fonctionnement simplifié... Système immunitaire

Système immunitaire

L'énergie distribuée au secteur...

Système immunitaire

Lequel ?

Le système immunitaire est composé d'organes, de molécules, et de cellules aux missions très variées, qui oeuvrent dans un objectif commun.

Activité :

1. Sur la première diapo, lisez la question et réfléchissez à la réponse.
2. Regardez ensuite la diapo suivante qui vous apporte un indice.
3. A partir de cet indice, murissez votre première réponse.
4. Vérifiez enfin les explications présentes sous les images.

(Si vous vous formez depuis un téléphone, cliquez sur la première image et faites les défiler comme expliqué ci-dessus)

2. Les cours Complétés :

- Sur le site, en haut à gauche, cliquez sur la flèche pour accéder au menu déroulant, et cliquez sur 'Mes formations' :

Faune et Savoir

Formations professionnelles et Accompagnements
en lien avec la prise en charge de la faune sauvage locale

formation@f...

- Profil
- Mes infos de paiement
- Mes formations**
- Mes abonnements
- Mes récompenses
- Mon compte
- Se déconnecter

- Vous accédez à cette page :

Faune et Savoir

Formations professionnelles et Accompagnements
en lien avec la prise en charge de la faune sauvage locale

formation@f...

Mes formations

Consultez le statut de vos formations.

Actifs Terminés

Vous participez Webi-Faune Secouriste : Pigeons et Tourterelles
[Voir le programme](#)

Vous participez FFS : Comprendre comment optimiser les chances de survie d'un oiseau ou d'un mammifère sauvage en détresse
[Voir le programme](#)

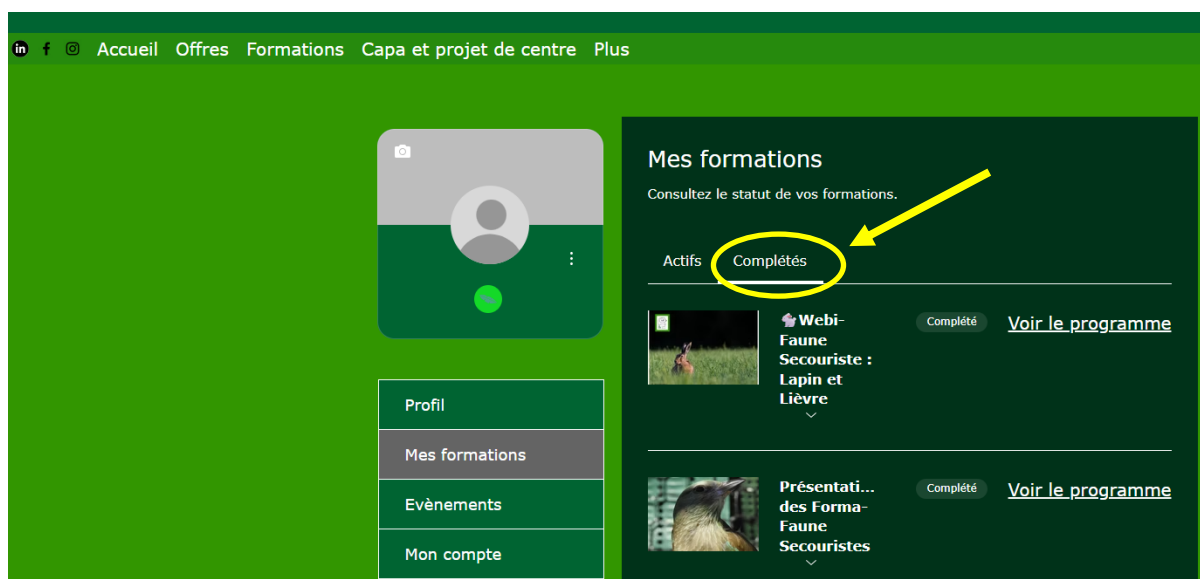
Profil

Mes formations

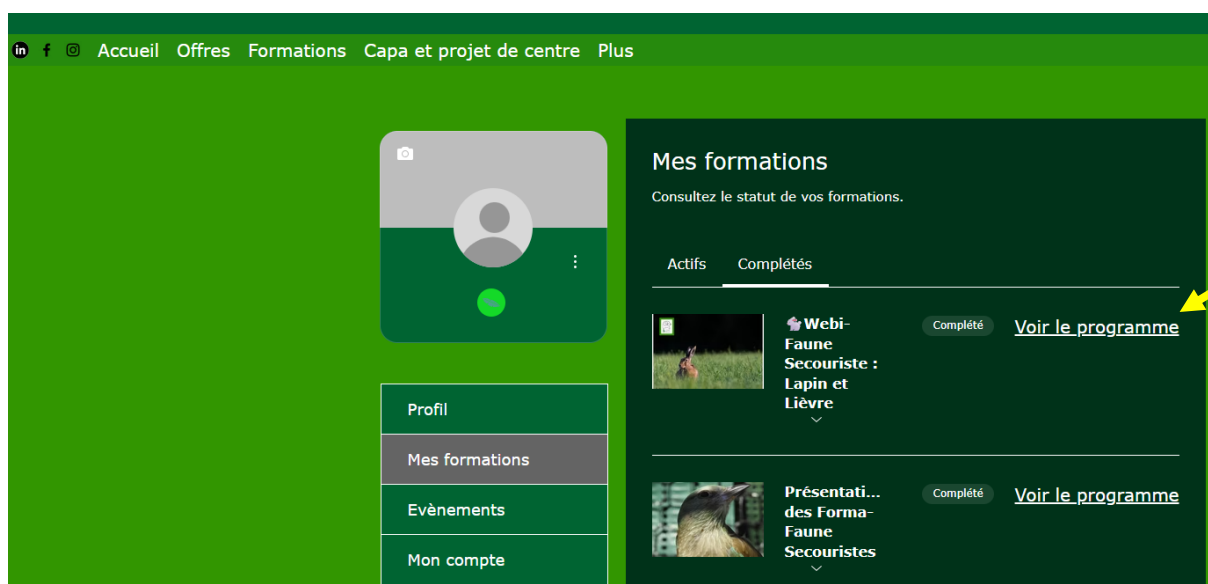
Evénements

Mon compte

- Cliquez sur l'onglet 'Complétés' :



- Vous trouvez les cours que vous avez terminé. Vous pouvez y retourner en cliquant sur 'Voir le programme' :



- Et cliquez sur l'étape que vous souhaitez revoir dans le menu :



Vous rencontrez un souci concernant les FFS ?

Contactez Faune et Savoir :

formation@faunesavoir.com

Faune et Savoir

Informations :

Nom (Micro-entreprise) :

Aurélie AMIAULT
Nom commercial :
Faune et Savoir

Siège social :

19bis Rue Pasteur
84 480 BONNIEUX
Tél : 07 71 43 19 99

Contact :

formation@faunesavoir.com

N° de SIRET : 879 595 379 000 14

Code APE : 9329Z

Déclaration d'activité enregistrée sous le n°93840420984 auprès du préfet de la région Provence-Alpes-Côte d'Azur.

Site :

www.faunesavoir.fr

